

SYSTEMOWA MOTYWACJA DO ZMIANY STYLU ŻYCIA

17.02.2022

Narodowe Centrum
Profilaktyki Zdrowotnej




CEL STRATEGICZNY:

Zbudowanie jednolitego i powszechnego systemu profilaktyki zdrowotnej, który dzięki atrakcyjnym rozwiązaniom grywalizacyjnym poprawi w istotny sposób stan zdrowia polskiego społeczeństwa.



Dzieci i młodzież

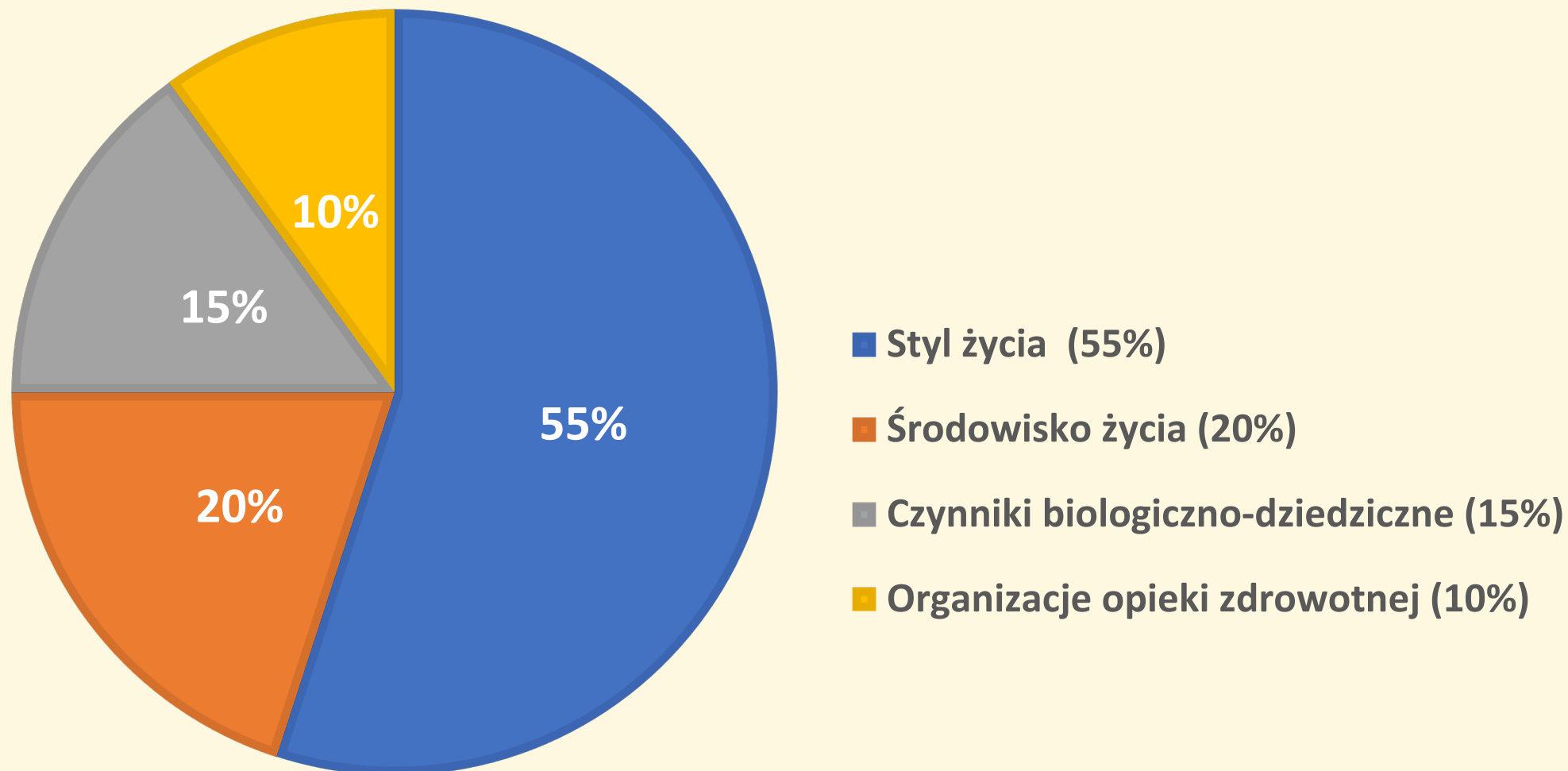


Aktywni zawodowo

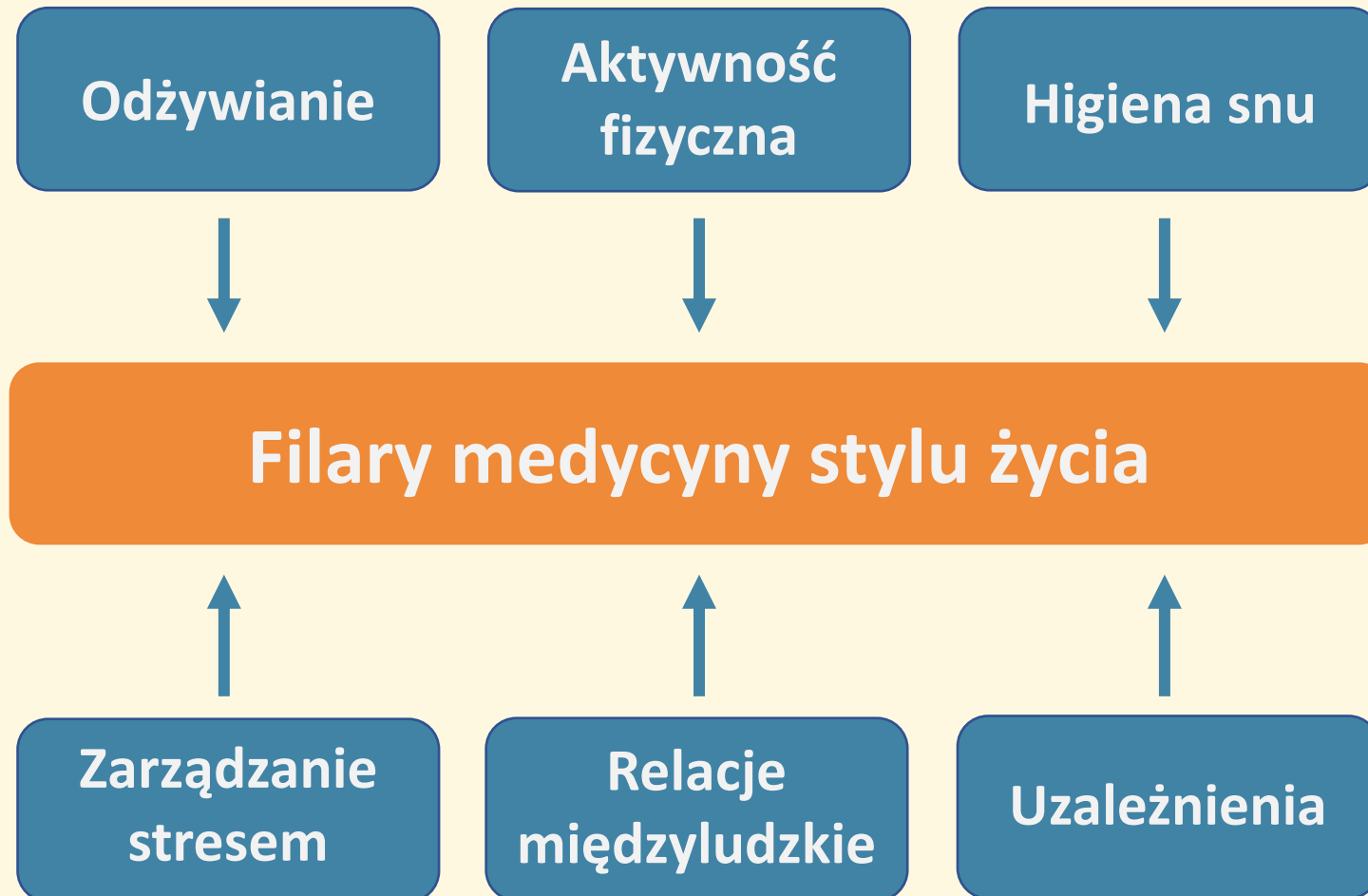


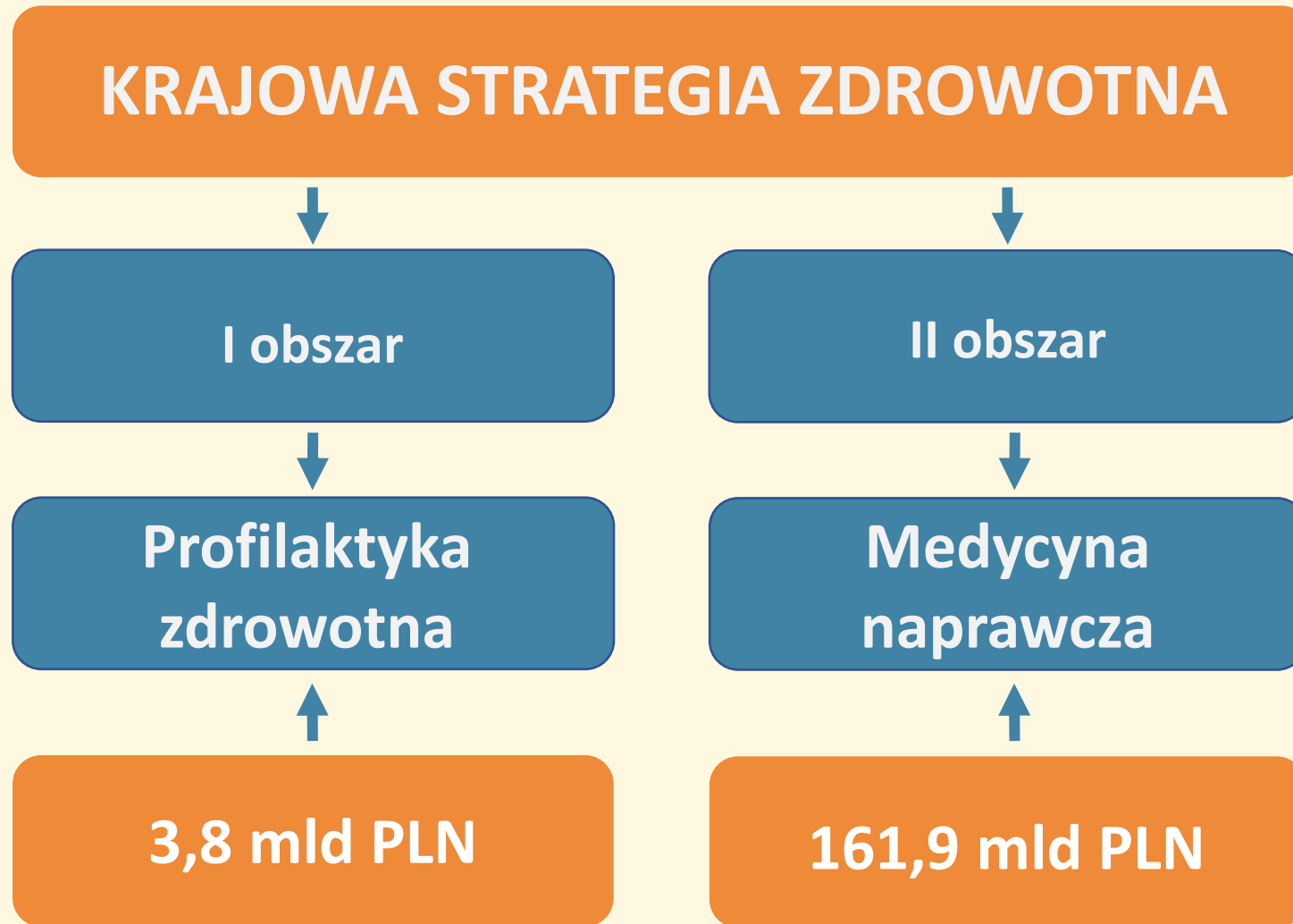
Seniorzy

Determinanty zdrowia



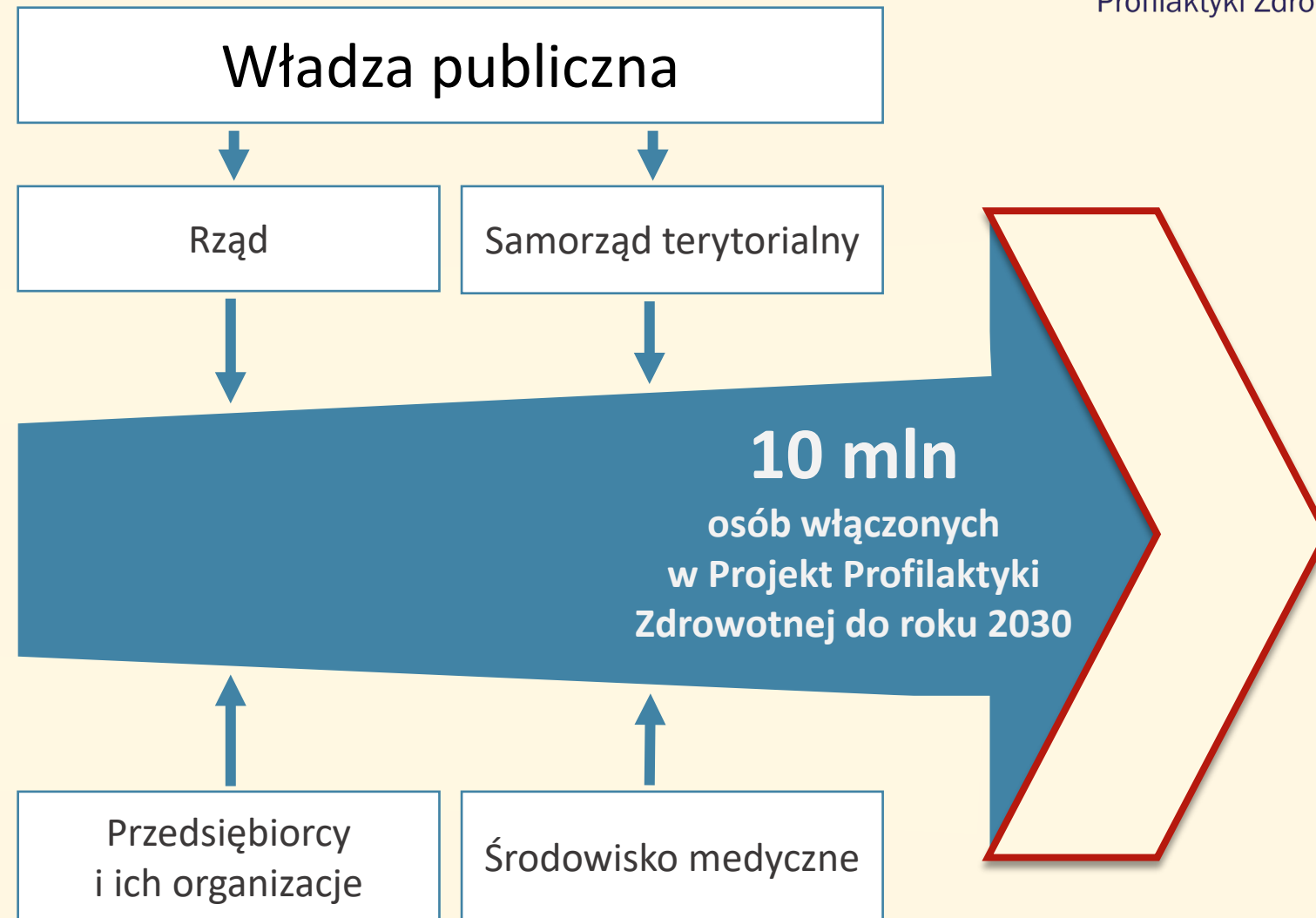
Filary medycyny stylu życia





Dane za rok 2020

**Budowa
powszechnego
i jednolitego
systemu dla
profilaktyki
zdrowotnej.**

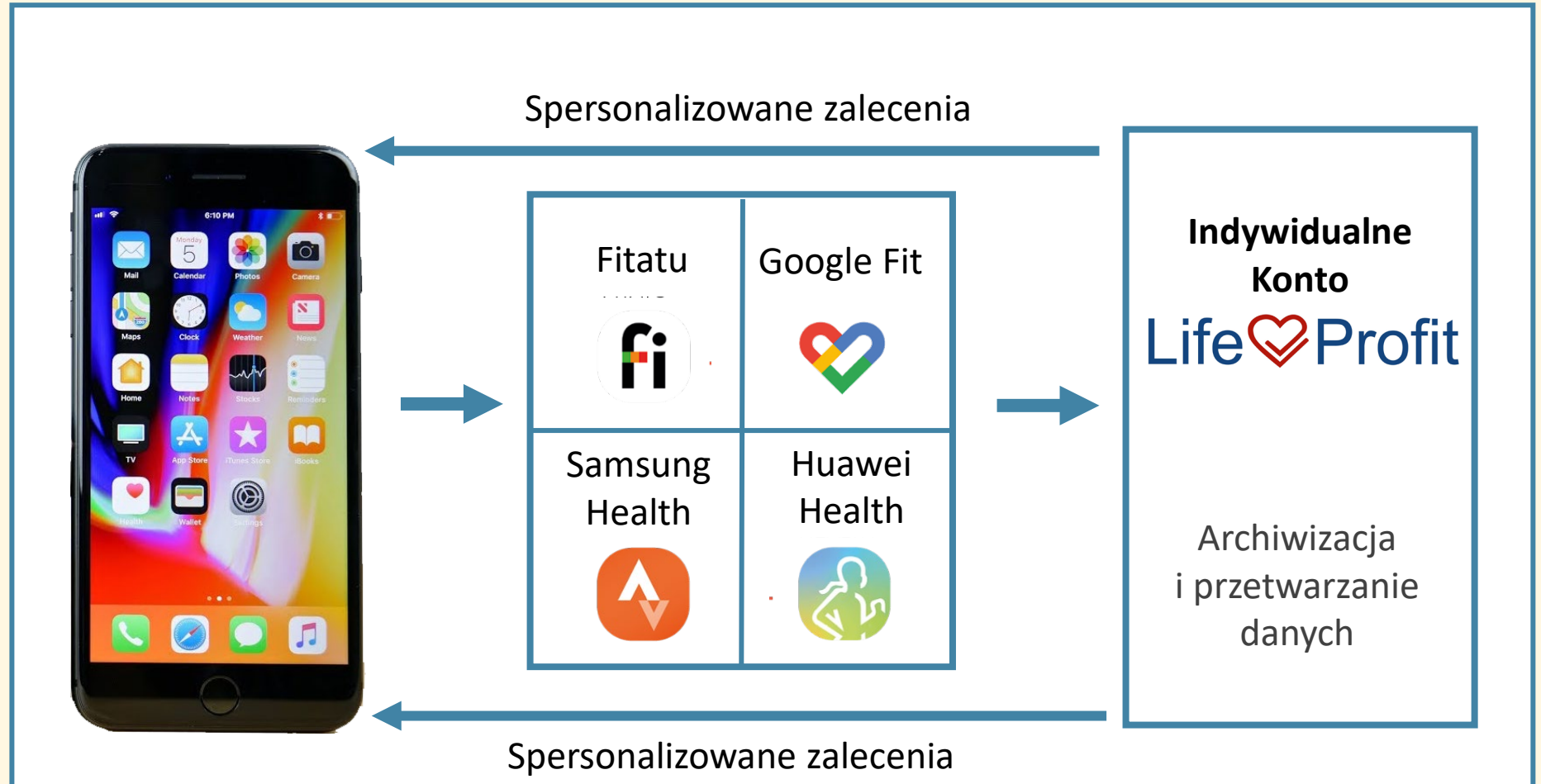


Samorządowy Klaster Profilaktyki Zdrowotnej poprzez współpracę pomiędzy pracodawcami, uczelniami i sektorem ochrony zdrowia pozwoli samorządom skoordynować działania z zakresu profilaktyki i promocji zdrowia na swoim terenie.

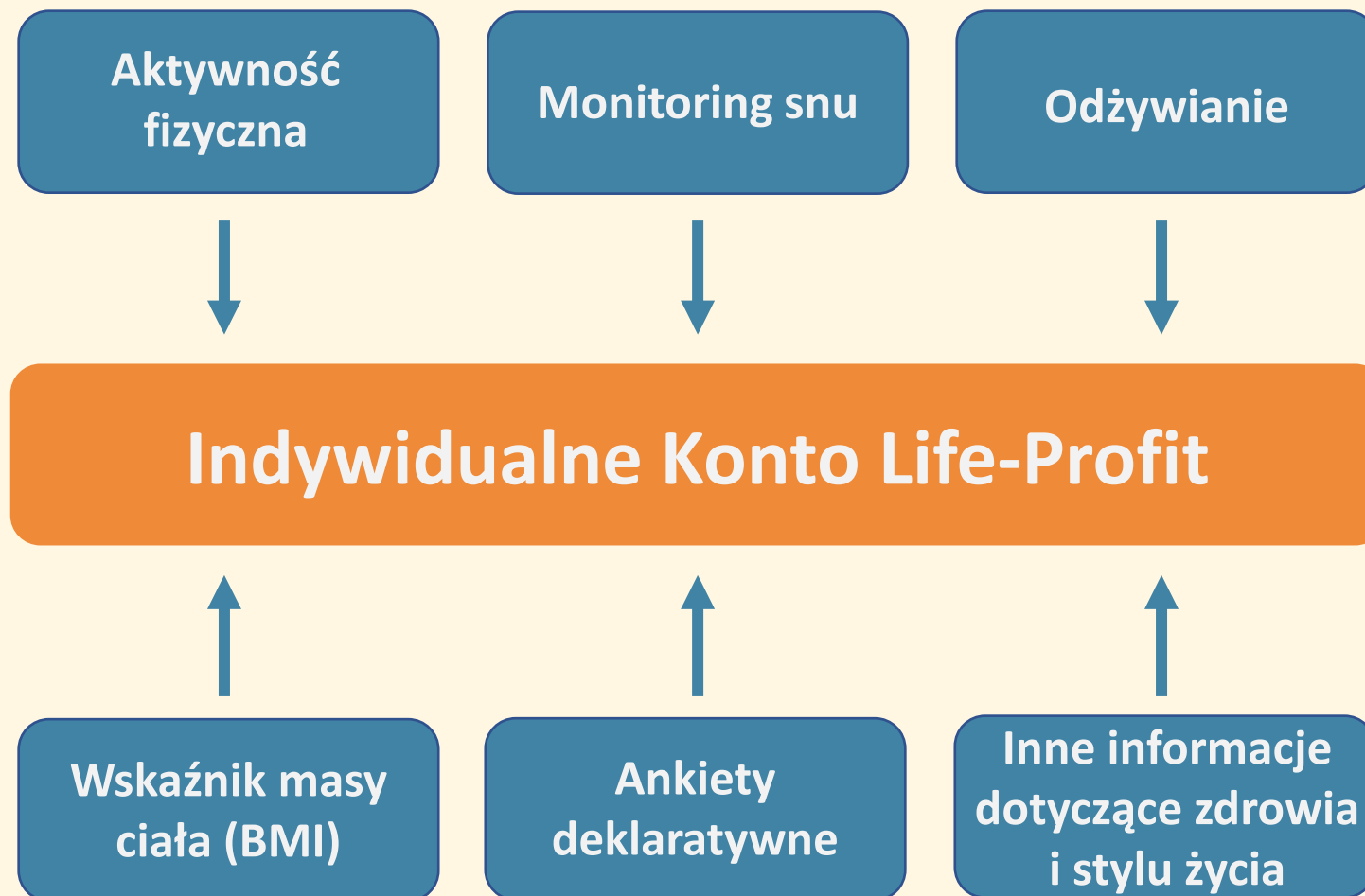


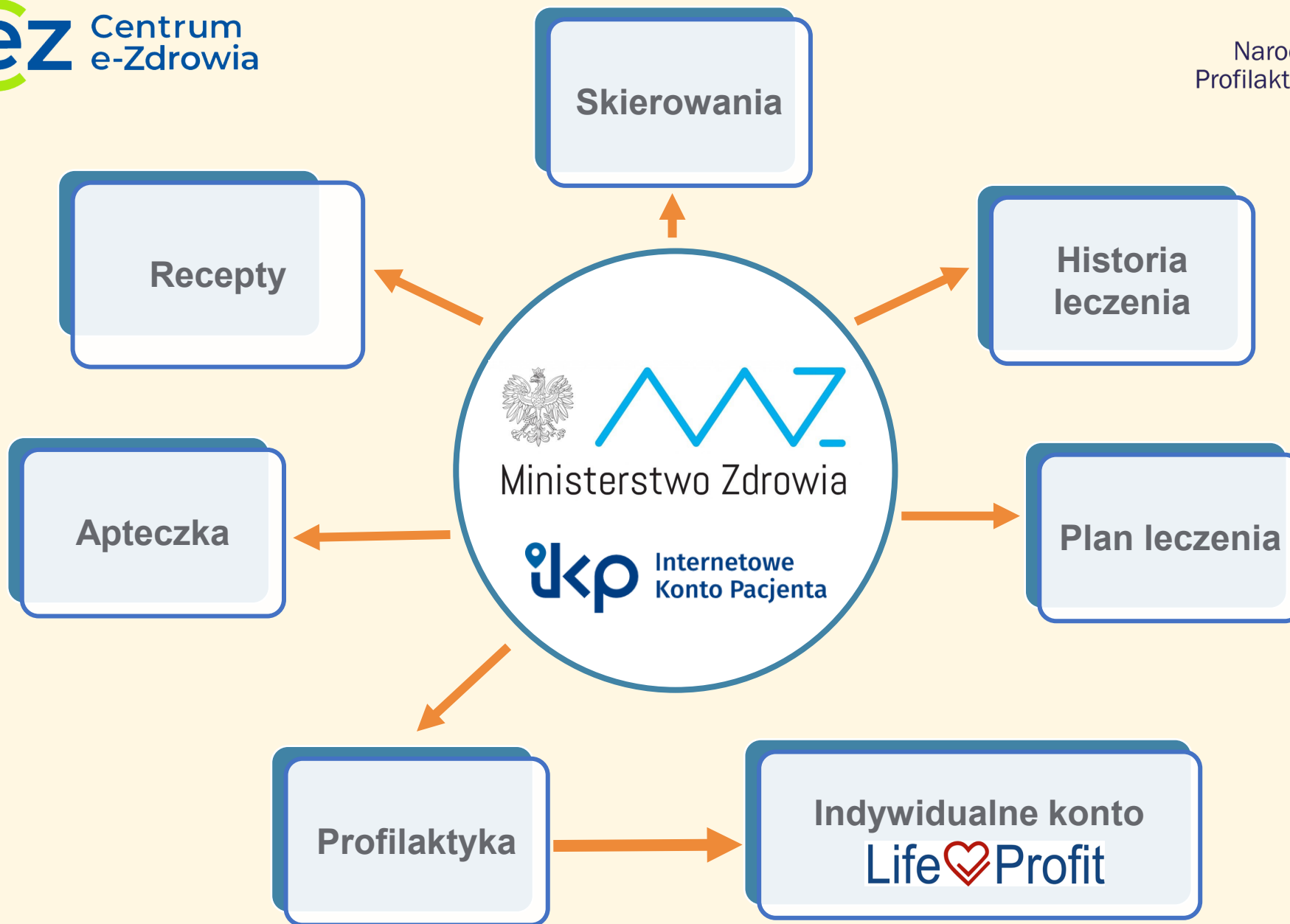
Każdy smartfon posiada darmowe aplikacje monitorujące niektóre funkcje naszego organizmu.

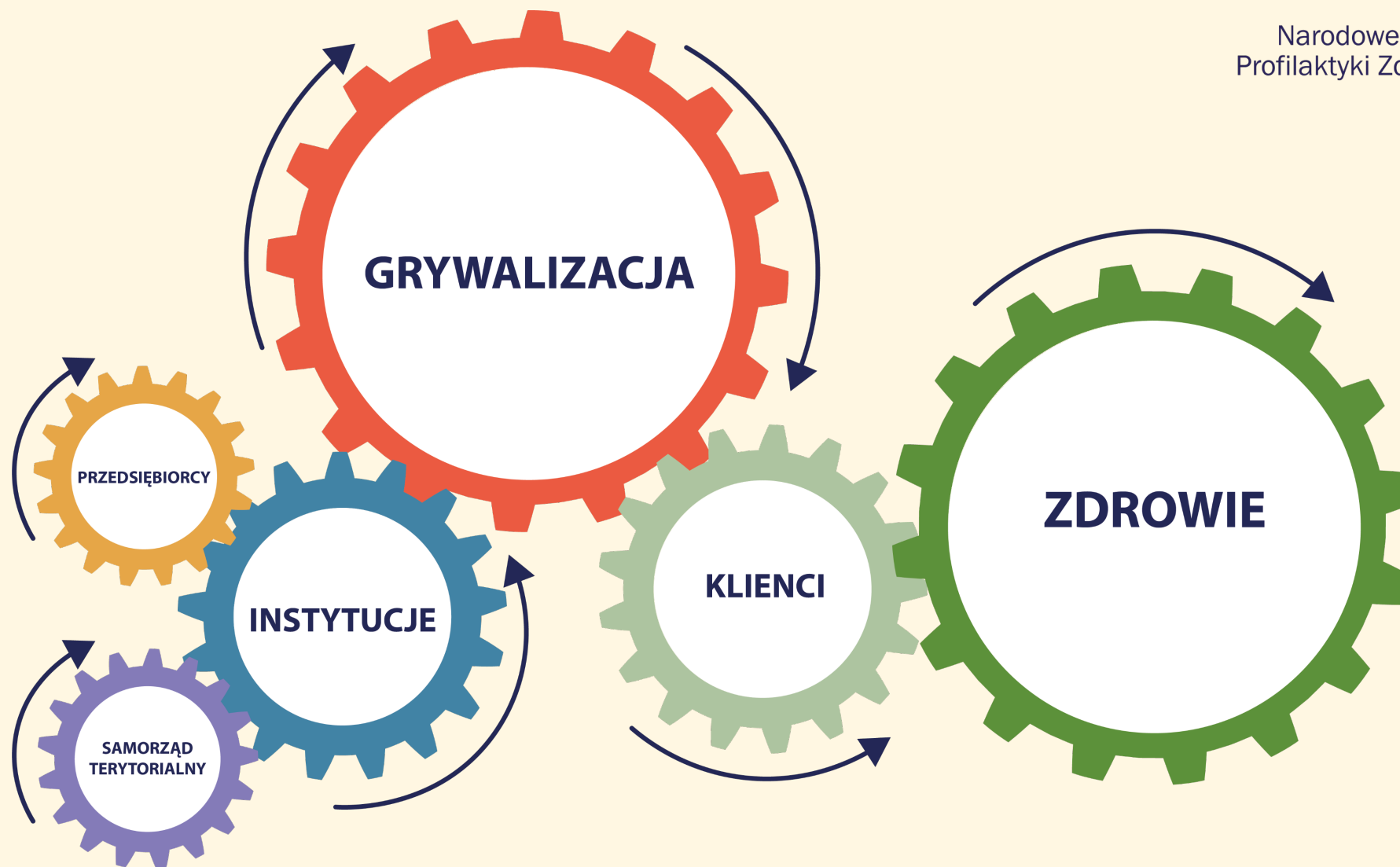
Naszym zadaniem jest pozyskanie tych informacji na wspólną platformę Life-Profit, przetwarzanie tych danych i na tej podstawie spersonalizowanie zaleceń prozdrowotnych.



Na podstawie zgromadzonych i przetworzonych danych w ramach usługi Life-Profit personalizujemy zalecenia.

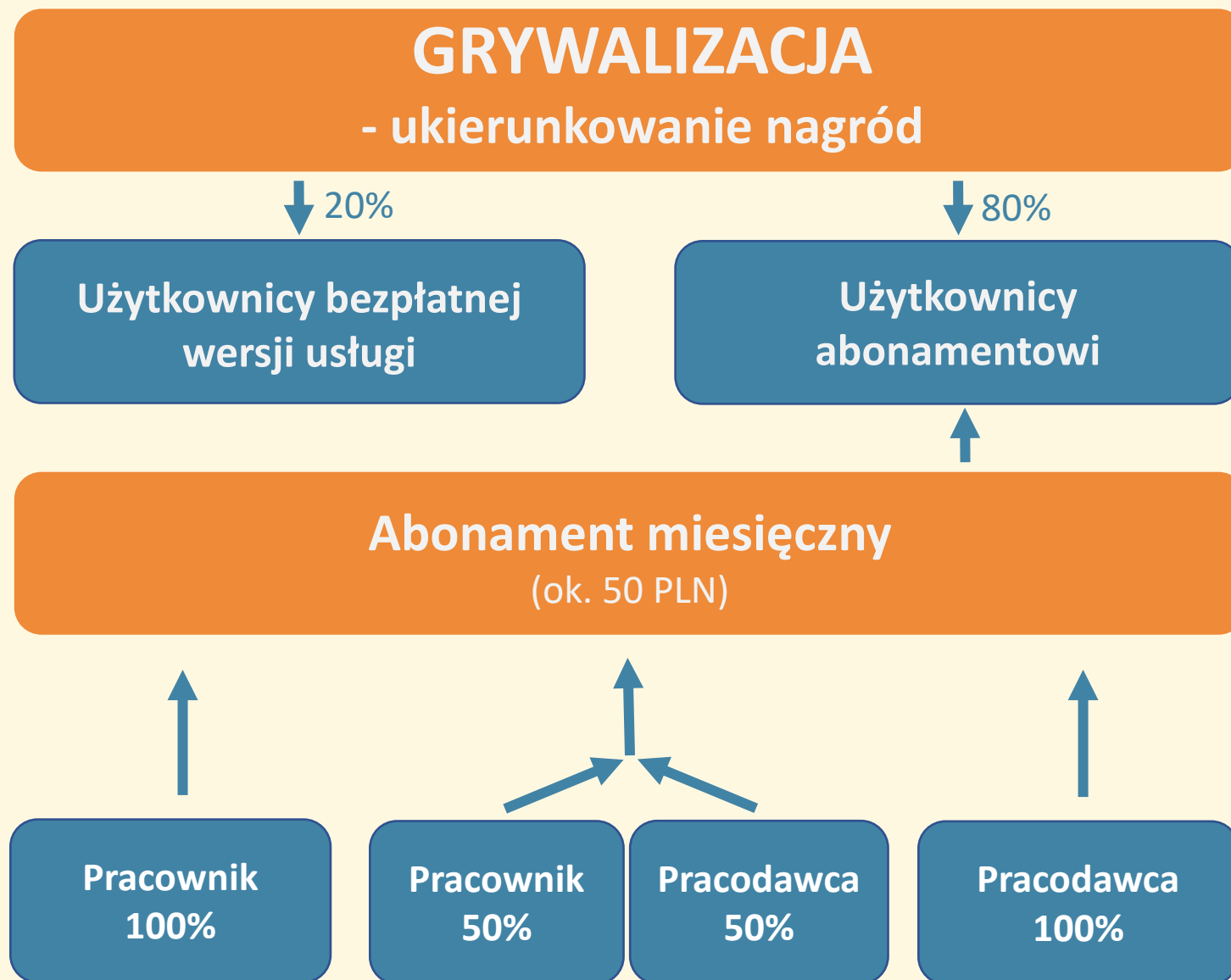






Jak motywować ludzi i instytucje do dbałości o zdrowie?

Z budżetu zaplanowanego na cotygodniową grywalizację 20% będzie przeznaczane dla użytkowników usługi bezpłatnej, a 80% dla użytkowników usługi w wersji premium (odpłatnej wersji usługi Life-Profit).





Platforma zakupowa Life♥Profit
– zakup towarów i usług



Life♥Profit

BON 1 000 PLN



Life♥Profit

BON 20 000 PLN



Life♥Profit

BON 100 000 PLN

Płatność za nagrody bonami Life-Profit

lata		2023	2024	2025	2026	łącznie w latach 2022-2026
Liczba użytkowników usługi Life-Profit	bezpłatni	1 530 601 osób 4% ogółu ludności RP	3 061 2028 osób 8% ogółu ludności RP	4 591 801 osób 12% ogółu ludności RP	6 122 402 osób 16% ogółu ludności RP	42 856 832 osób
	abonamentowi	727 035 1,9 % ogółu ludności RP	1 147 951 3% ogółu ludności RP	1 721 925 4,5% ogółu ludności RP	2 295 901 6% ogółu ludności RP	5 892 812 osób
wariant zachowawczy	miesięcznie	20 020 583,00 zł	23 709 666,00 zł	36 217 583,00 zł	50 467 083,00 zł	1 564 979 000,00 zł
	rocznie	240 247 000,00 zł	284 516 000,00 zł	434 611 000,00 zł	605 605 000,00 zł	
wariant optymistyczny	miesięcznie	23 333 333,00 zł	29 166 666,00 zł	37 500 000,00 zł	50 467 083,00 zł	1 685 605 000,00 zł
	rocznie	280 000 000,00 zł	350 000 000,00 zł	450 000 000,00 zł	605 605 000,00 zł	

Uruchomienie tak ogromnych środków na fundusz grywalizacyjny spowoduje adekwatne zainteresowanie usługą Life-Profit.

Finansowanie poszczególnych faz Projektu Profilaktyki Zdrowotnej

I faza Projektu

Finansowanie kapitału
250-300 mln PLN

↑ 10%

Samorząd terytorialny

↑ 20%

Instytucje
z udziałem Skarbu Państwa

↑ 70%

Korporacje
publiczno-prywatne

II faza Projektu
średnio rocznie
(2023-2026)

Wpływy ze sprzedaży usługi
50 PLN x 12 miesięcy = 600 PLN
600 PLN x 1 500 000 osób = 900 000 000 PLN

↑ 25%

Osoby fizyczne
225 000 000 PLN

↑ 75%

Pracodawcy
675 000 000 PLN

Dlaczego pracodawcy?

- zdrowszy pracownik
- zwiększona efektywność pracy
- spadek wypadkowości
- spadek absencji chorobowej i prezentyzmu
- wzrost produktywności
- wizerunek odpowiedzialnego i zaangażowanego pracodawcy
- możliwość prowadzenia szkoleń i konferencji w obiektach CDR
- badania profilaktyczne dla pracowników w obiektach DRC
- atrakcyjny benefit dla pracowników- loteria



Usługa Life-Profit zmotywuje do zdrowego stylu życia, a CDR będą pełniły rolę stacji monitorujących postępy w trosce o zdrowie.



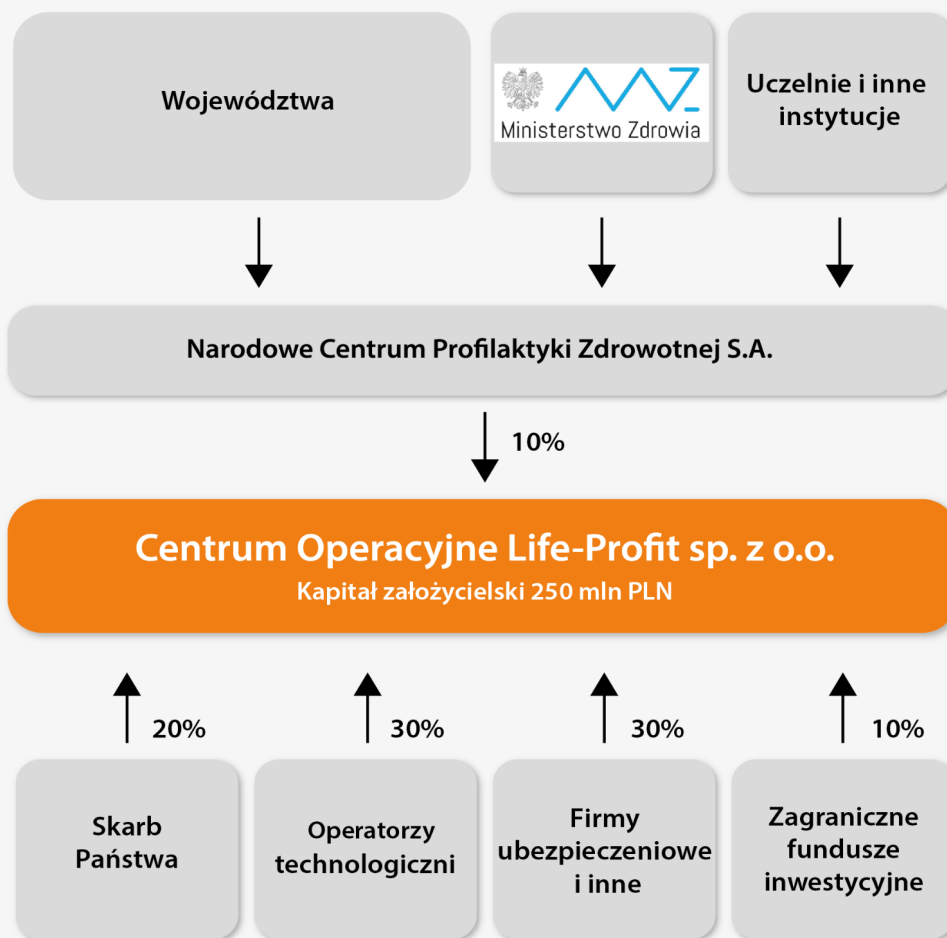
Samorząd terytorialny dominującym właścicielem w NCPZ.



* Minister Zdrowia - przez podmioty nadzorowane

**Program „Twoje Zdrowie”
społeczno-
gospodarczym
przedsięwzięciem
motywującym
społeczeństwo do
dbałości o zdrowie.**

**Schemat powiązań kapitałowych pomiędzy podmiotami
wdrażającymi Program „Twoje Zdrowie”**



Poziom finansowania przez NCPZ 380 etatów Sekretarzy Klastrow i 33 etatów Menedzerów Regionalnych w roku 2023

L.P.	WOJEWÓDZTWO	ILOŚĆ ETATÓW - SEKRETRZ RADY KLASTRA	ROCZNY KOSZT ETATÓW -SEKRETARZ	ILOŚĆ ETATÓW - MENEDŻER REGIONALNY	ROCZNY KOSZT ETATÓW -MENEDŻER	ŁĄCZNE KOSZTY
1.	DOLNOŚLĄSKIE	30	6 120 000,00 zł	3	828 000,00 zł	6 948 000,00 zł
2.	KUJAWSKO-POMORSKIE	23	4 692 000,00 zł	2	552 000,00 zł	5 244 000,00 zł
3.	LUBELSKIE	24	4 896 000,00 zł	2	552 000,00 zł	5 448 000,00 zł
4.	LUBUSKIE	14	2 856 000,00 zł	1	276 000,00 zł	3 132 000,00 zł
5.	ŁÓDZKIE	24	4 896 000,00 zł	2	552 000,00 zł	5 448 000,00 zł
6.	MAŁOPOLSKIE	22	4 488 000,00 zł	2	552 000,00 zł	5 040 000,00 zł
7.	MAZOWIECKIE	42	8 568 000,00 zł	3	828 000,00 zł	9 396 000,00 zł
8.	OPOLSKIE	12	2 448 000,00 zł	1	276 000,00 zł	2 724 000,00 zł
9.	PODKARPACKIE	25	5 100 000,00 zł	2	552 000,00 zł	5 652 000,00 zł
10.	PODLASKIE	17	3 468 000,00 zł	2	552 000,00 zł	4 020 000,00 zł
11.	POMORSKIE	20	4 080 000,00 zł	2	552 000,00 zł	4 632 000,00 zł
12.	ŚLĄSKIE	36	7 344 000,00 zł	3	828 000,00 zł	8 172 000,00 zł
13.	ŚWIĘTOKRZYSKIE	14	2 856 000,00 zł	1	276 000,00 zł	3 132 000,00 zł
14.	WARMIŃSKO-MAZURSKIE	21	4 284 000,00 zł	2	552 000,00 zł	4 836 000,00 zł
15.	WIELKOPOLSKIE	35	7 140 000,00 zł	3	828 000,00 zł	7 968 000,00 zł
16.	ZACHODNIOPOMORSKIE	21	4 284 000,00 zł	2	552 000,00 zł	4 836 000,00 zł
POLSKA		380	77 520 000,00 zł	33	9 108 000,00 zł	86 628 000,00 zł

